

Kwartaaloverzicht

Kenmerken van het fonds		31/03/2023	-	30/06/2023				
Risicoklasse (1)		1	2	3	4	5	6	7
		<i>lager risico (potentieel lager rendement)</i>			<i>hoger risico (potentieel hoger rendement)</i>			
Naam van het fonds		Quantitative Trend Following Fund						
Emittent		Patronale Life NV, Bischoffsheimlaan 33, B-1000 Brussel						
Beheerder (2)		Patronale Life NV, Bischoffsheimlaan 33, B-1000 Brussel						
Depotbank		Mutual Fund Exchange 19 Grev Turegatan 19, SE-11438 Stockholm						
Fondstype		Fonds van Fondsen						
Oprichtingsdatum		02/01/2009						
Einddatum		Onbepaald						
Valuta		EUR						
Waardebepaling NIW	(eerste koers 1000 EUR)	Halfmaandelijks						

Beleggingsdoelstellingen

Het Quantitative Trend Following fonds is een hoog volatiel hefboomfonds dat erop gericht is een zo hoog mogelijk marktonafhankelijk nettorendement te behalen ongeacht de volatiliteit. Het kan dit doen via een verhoogde exposure of hefboom systeem. Het doel van het fonds bestaat er in om een meerwaarde te realiseren door gebruik te maken van alle active klassen.

Risico's verbonden aan de investeringsstrategie

Deze belegging is onderhevig aan volgende risico's: volatiliteitsrisico's, liquiditeitsrisico's, marktrisico's en risico's verbonden aan de solvabiliteit van derden (wederpartijrisico's). Beleggingen in 'Hedge Funds', of een 'Fund of Hedge Funds', kunnen substantiële risico's met zich meebrengen welke inherent zijn aan de betreffende beleggingspolitiek. De Maatschappij geeft geen enkele garantie omtrent het behalen van doelstellingen, de waarborg van het belegde kapitaal, de verdisconteerde opbrengsten, het rendement, de volatiliteit of correlaties. Dit fonds kan dan ook grote verliezen (tot 100%) met zich brengen afhankelijk van de met de vermogensbeheerder overeengekomen strategie. De volatiliteit van fonds ligt tussen 11,5% en 26%.

Beleggingsresultaten

Netto inventariswaarde (3)			1.131.099,55
Koers op 30/06/2023	EUR		1.068,63
Rendement YTD			+ 10,90%

Historische rendementen*

Jaar	Fonds	Jaar	Fonds
2022	+ 24,61%	2018	- 18,96%
2021	+ 39,33%	2017	- 3,23%
2020	+ 6,85%	2016	- 0,26%
2019	- 5,57%	2015	- 21,97%

* historische rendementen vormen geen garantie voor de toekomst

Omvang van het fonds

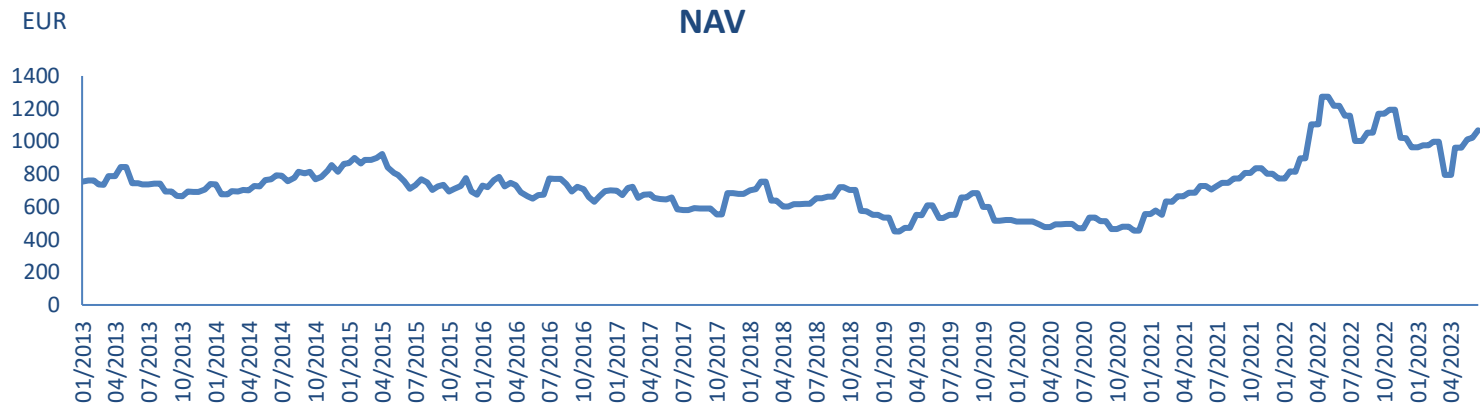
Datum	In EUR ⁽³⁾	In eenheden	Evolutie EUR	Evolutie eenheden
30/06/2023	1.131.099,55	1.048,07	-41.708,73	- 13,15%
31/12/2022	1.172.808,28	1.206,76	-61.369,86	- 24,35%
31/12/2021	1.234.178,14	1.595,12	-166.319,60	- 36,75%
31/12/2020	1.400.497,74	2.521,93	-340.352,90	- 24,73%
31/12/2019	1.740.850,64	3.350,30		

Dit fonds is een intern collectief fonds gekoppeld aan een verzekering tak 23 uitgegeven door Patronale Life NV. De verzekeringnemer draagt het financiële risico verbonden aan dit fonds. Het beheersreglement en Financiële infofiche zijn beschikbaar op www.patronale-life.be.

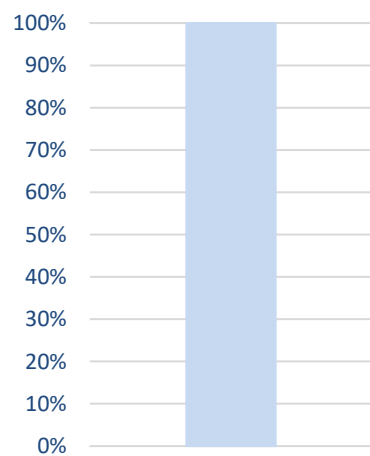
De beheerder van het fonds wordt door Patronale Life belast met het financieel beheer van het fonds op basis van de beleggingsstrategie verbonden aan het fonds en de beleggingsregels die door Patronale Life worden opgelegd. Het beheer gebeurt volledig discretionair onder de verantwoordelijkheid van de aangestelde vermogensbeheerder. Patronale Life is op geen enkele manier direct betrokken bij het uitvoeren van deze taak. Indien er geen beheerder werd aangesteld zal Patronale life de bestaande invulling opvolgen maar geen actief beheer voeren.

Bijkomende informatie (oa financiële informatiefiche, beheersreglement, jaarverslag, prospectus) kan teruggevonden worden op de website of op eenvoudig verzoek bekomen worden. Dit document wordt louter ter informatie gepubliceerd. Het is niet bedoeld als beleggingsadvies en bevestigt geen enkele verrichting. De informatie in dit document komt van verschillende bronnen. Patronale Life besteedt de grootst mogelijke aandacht bij de keuze van deze bronnen en het doorgeven van de informatie. Toch kunnen fouten of weglatingen in die bronnen of processen niet a priori worden uitgesloten. Het is niet toegestaan dit document te reproduceren of te verspreiden zonder uitdrukkelijke en schriftelijke toestemming van Patronale Life.

Evolutie van het fonds (Waarde per eenheid)

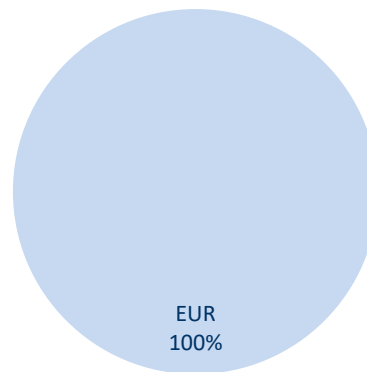


Spreiding per categorie



Eur Omschrijving
1.132.912 ICB's (4)

Monetaire spreiding



Eur Omschrijving
1.132.912 EUR

Belangrijkste participaties

Benaming	Gewicht	100%	1.132.912
			Eur
1 Tulip B	100,00%		1.132.912

Slotbepalingen

Dit fonds is een intern collectief fonds gekoppeld aan een verzekering tak 23 uitgegeven door Patronale Life NV. De verzekeringnemer draagt het financiële risico verbonden aan dit fonds. Het beheersreglement en Financiële infofiche zijn beschikbaar op www.patronale-life.be.

De beheerder van het fonds wordt door Patronale Life belast met het financieel beheer van het fonds op basis van de beleggingsstrategie verbonden aan het fonds en de beleggingsregels die door Patronale Life worden opgelegd. Het beheer gebeurt volledig discretionair onder de verantwoordelijkheid van de aangestelde vermogensbeheerder. Patronale Life is op geen enkele manier direct betrokken bij het uitvoeren van deze taak. Indien er geen beheerder werd aangesteld zal Patronale life de bestaande invulling opvolgen maar geen actief beheer voeren.

Biijkomende informatie (oa financiële informatiefiche, beheersreglement, iaarverslag, prospectus) kan teruggevonden worden op de website of op eenvoudig Dit document wordt louter ter informatie gepubliceerd. Het is niet bedoeld als beleggingsadvies en bevestigt geen enkele verrichting. De informatie in dit document komt van verschillende bronnen. Patronale Life besteedt de grootst mogelijke aandacht bij de keuze van deze bronnen en het doorgeven van de informatie. Toch kunnen fouten of weglatingen in die bronnen of processen niet a priori worden uitgesloten. Het is niet toegestaan dit document te reproduceren of te verspreiden zonder uitdrukkelijke en schriftelijke toestemming van Patronale Life.